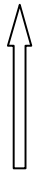
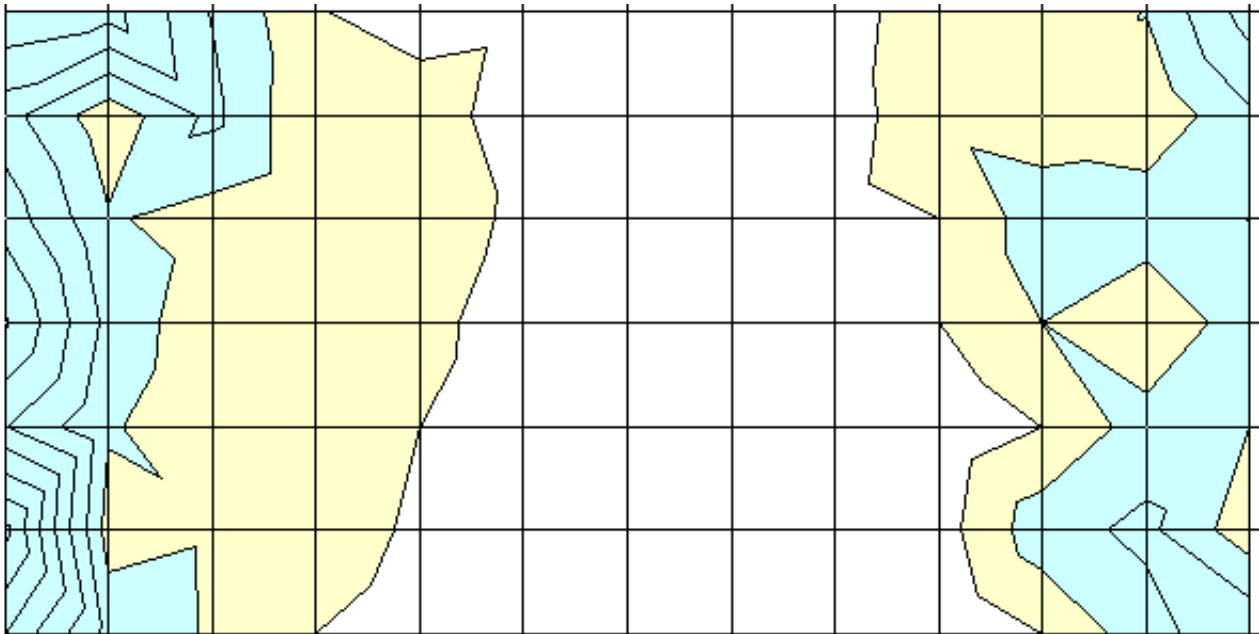


11,76	10,83	5,88	2,18	0,54	1,11	0,12	0,14	0,52	3,94	2,55	4,10	8,91
6,81	2,73	6,49	2,00	3,64	0,33	0,28	0,34	0,90	3,53	2,96	2,37	5,69
9,21	4,20	3,18	2,00	3,44	1,44	0,07	0,00	1,25	2,00	5,07	5,36	3,97
12,28	5,38	2,62	2,00	2,92	0,51	0,29	0,95	0,10	2,00	4,00	2,00	5,35
8,11	4,25	2,37	2,00	2,00	0,32	0,00	0,09	0,16	0,56	2,00	4,94	3,98
16,60	3,10	3,75	3,63	1,50	1,99	0,02	0,35	0,76	1,14	5,23	6,45	2,75
12,07	5,32	3,80	2,00	0,51	0,33	0,73	0,06	0,07	0,09	2,00	5,12	7,73

Se TagCentral → Fica o mesmo valor da variância/pot. máx. central

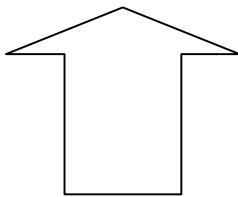
Se TagLateral (direita ou esquerda) → Fica o máx (2; Valor var/pot)



Zona de
Alarme 2



Zona de
Alarme 1



Zona de Segurança

11,76	10,83	5,88	3,00	0,54	1,11	0,12	0,14	0,52	3,94	3,00	4,10	8,91
6,81	3,00	6,49	3,00	3,64	0,33	0,28	0,34	0,90	3,53	3,00	3,00	5,69
9,21	4,20	3,18	3,00	3,44	1,44	0,07	0,00	1,25	3,00	5,07	5,36	3,97
12,28	5,38	3,00	3,00	2,92	0,51	0,29	0,95	0,10	3,00	4,00	3,00	5,35
8,11	4,25	3,00	3,00	3,00	0,32	0,00	0,09	0,16	0,56	3,00	4,94	3,98
16,60	3,10	3,75	3,63	1,50	1,99	0,02	0,35	0,76	1,14	5,23	6,45	3,00
12,07	5,32	3,80	3,00	0,51	0,33	0,73	0,06	0,07	0,09	3,00	5,12	7,73

Se TagCentral → Fica o mesmo valor da variância/pot. máx. central

Se TagLateral (direita ou esquerda) → Fica o máx (3; Valor var/pot)

