

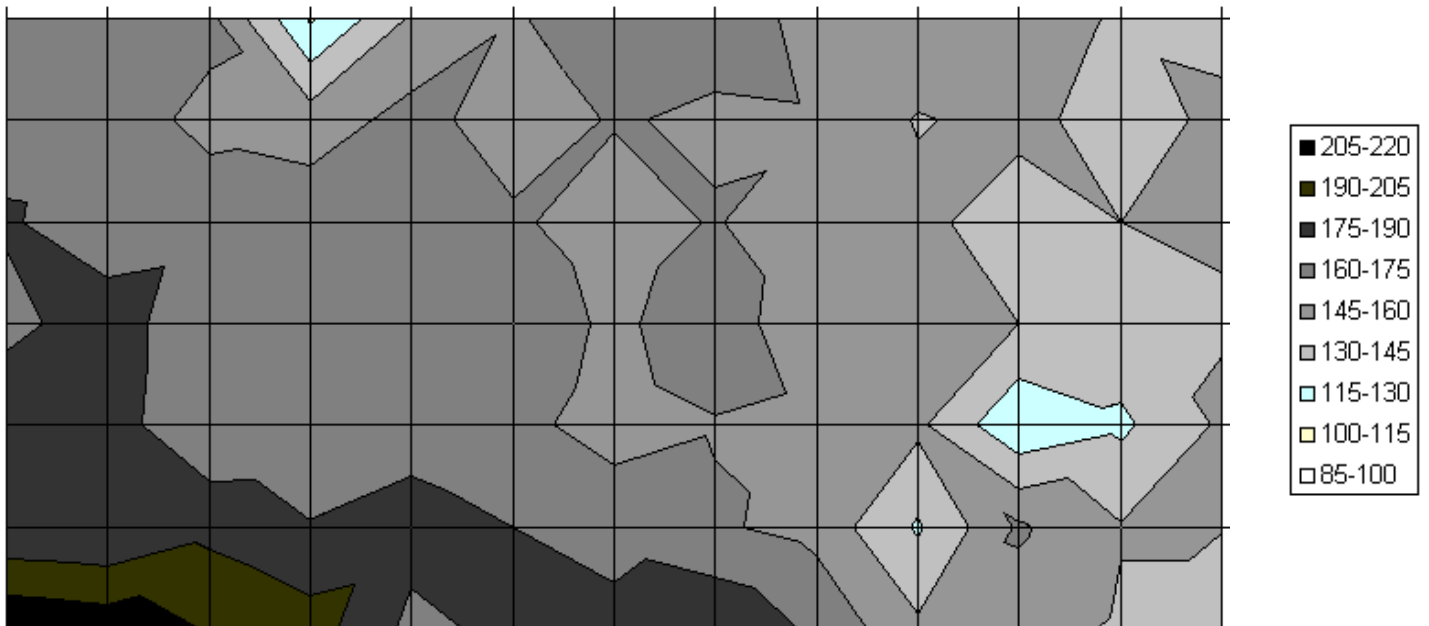
## TESTE 4

As tags foram colocadas à distância de 1.20m no sentido transversal e 60cm no sentido longitudinal.

As tags 1 e 3 estão no lado esquerdo da pista. As tags 2 e 4 estão colocadas no lado direito da pista.

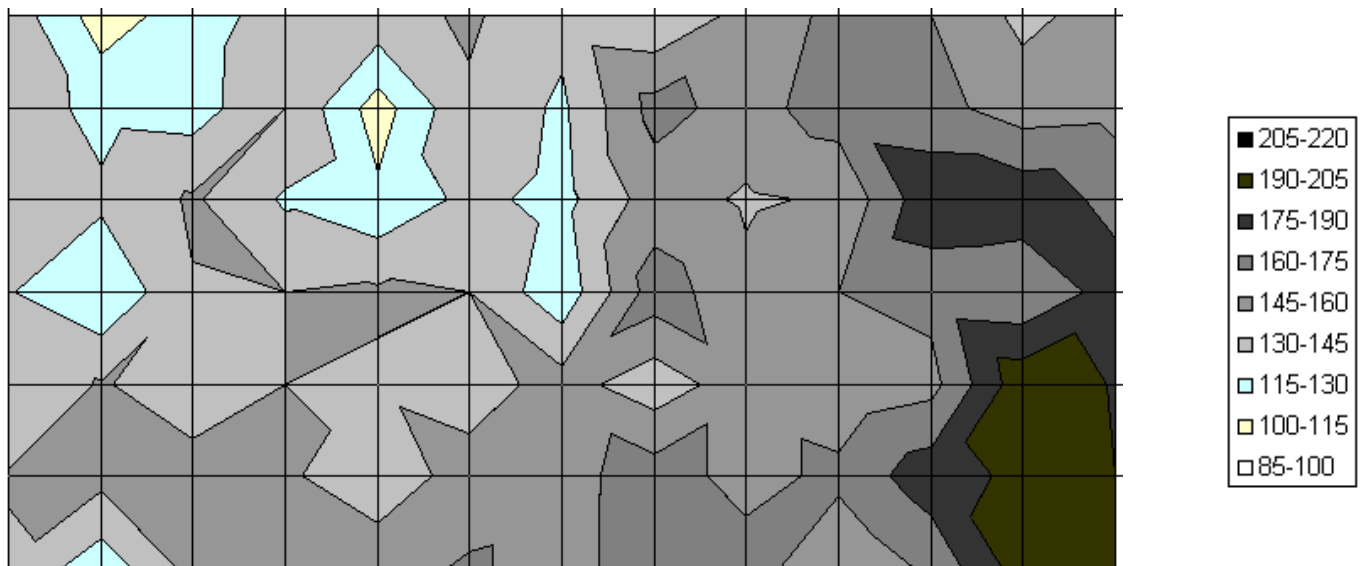
Tag\_1

162	167	164	113	147	159	166	165	157	156	153	143	141
168	167	156	152	165	153	161	158	159	144	149	139	148
177	164	168	170	164	162	153	161	150	149	137	145	146
170	184	161	171	171	170	157	169	148	149	145	140	144
188	182	161	162	169	164	154	159	156	148	117	127	147
177	175	186	176	181	175	169	162	155	128	162	146	146
218	214	204	197	171	179	180	188	172	148	152	143	130



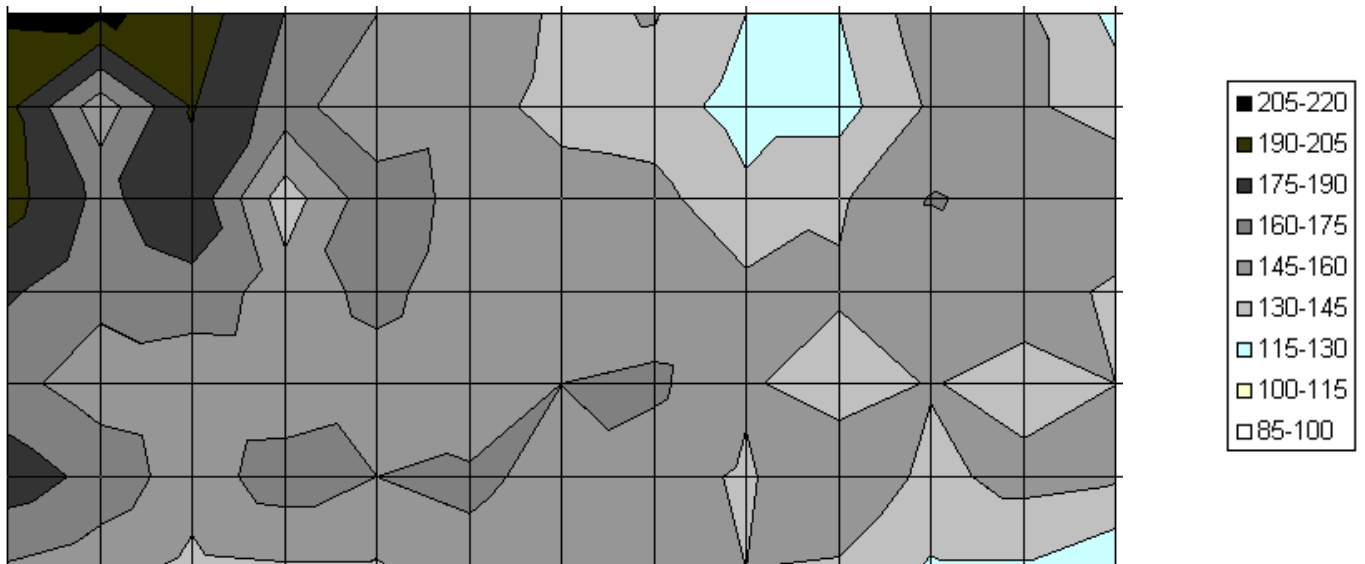
Tag\_2

139	108	122	138	140	147	135	132	150	164	160	141	152
140	125	123	145	108	143	127	165	154	168	165	153	155
135	133	147	128	118	134	125	152	143	147	186	185	170
131	116	144	145	147	145	119	168	149	160	165	162	182
133	146	139	145	143	138	151	136	154	149	155	200	189
146	150	149	147	136	151	154	168	154	164	184	193	190
143	120	150	148	154	162	154	169	168	146	163	198	204



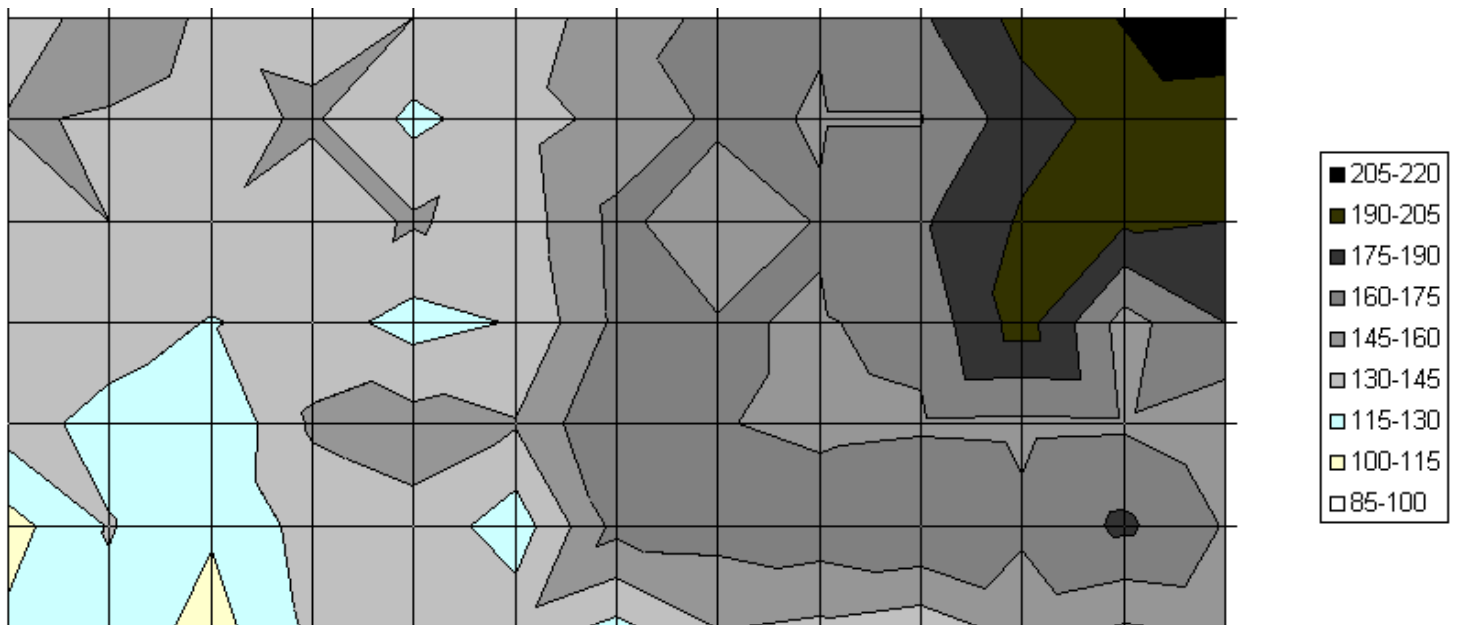
Tag\_3

207	208	198	175	160	159	141	146	130	130	154	148	126
194	151	191	168	145	152	139	137	124	124	147	148	137
196	171	186	137	170	154	153	150	133	143	161	156	159
177	164	170	152	164	152	148	151	149	147	146	153	142
165	152	148	149	154	149	160	163	147	137	146	138	145
184	170	152	168	160	162	157	151	143	158	141	150	147
158	151	141	143	143	157	153	146	145	143	128	128	117



Tag\_4

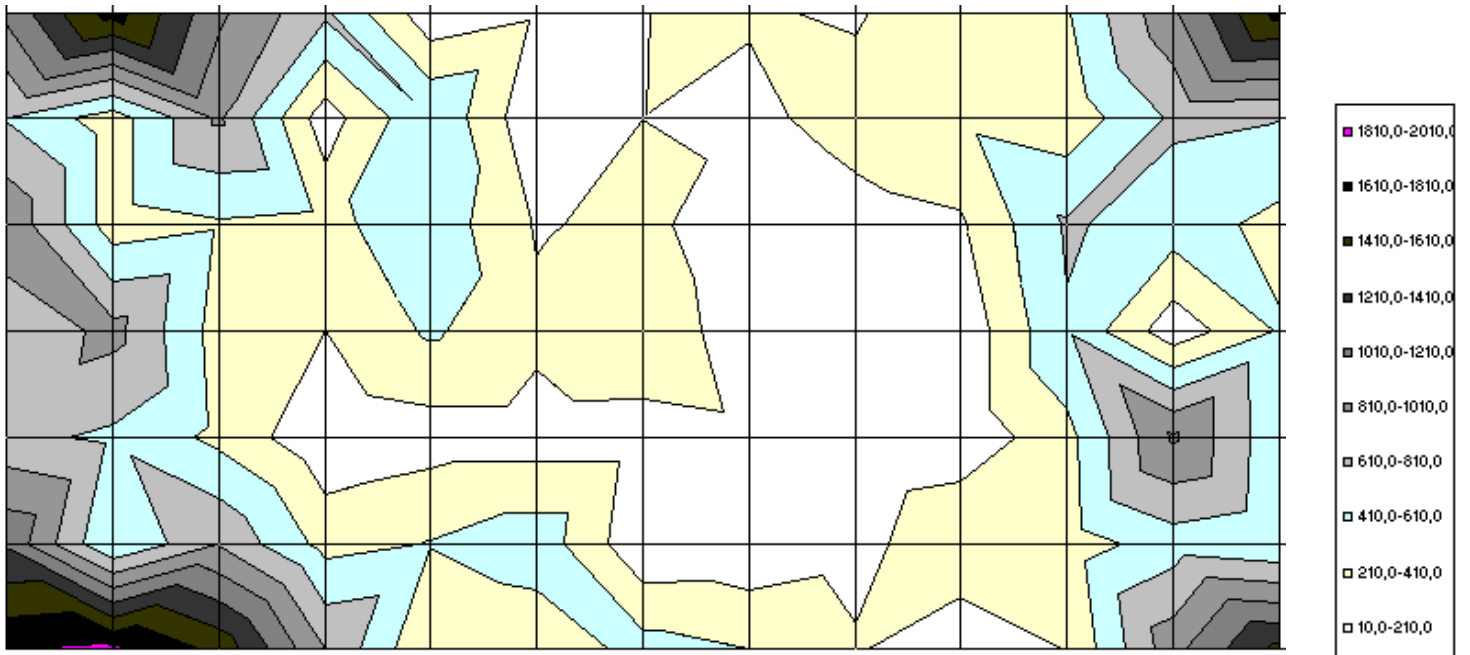
137	152	143	141	145	131	158	161	161	173	195	206	219
146	144	140	147	126	139	149	163	159	159	183	196	194
133	145	144	135	147	136	164	149	161	173	192	192	190
130	139	129	137	124	131	163	161	159	164	197	154	175
137	124	116	147	151	146	175	161	156	158	157	158	148
109	131	117	136	141	121	165	166	170	175	163	178	159
118	126	109	133	139	140	126	146	142	137	151	144	148



TESTE 4

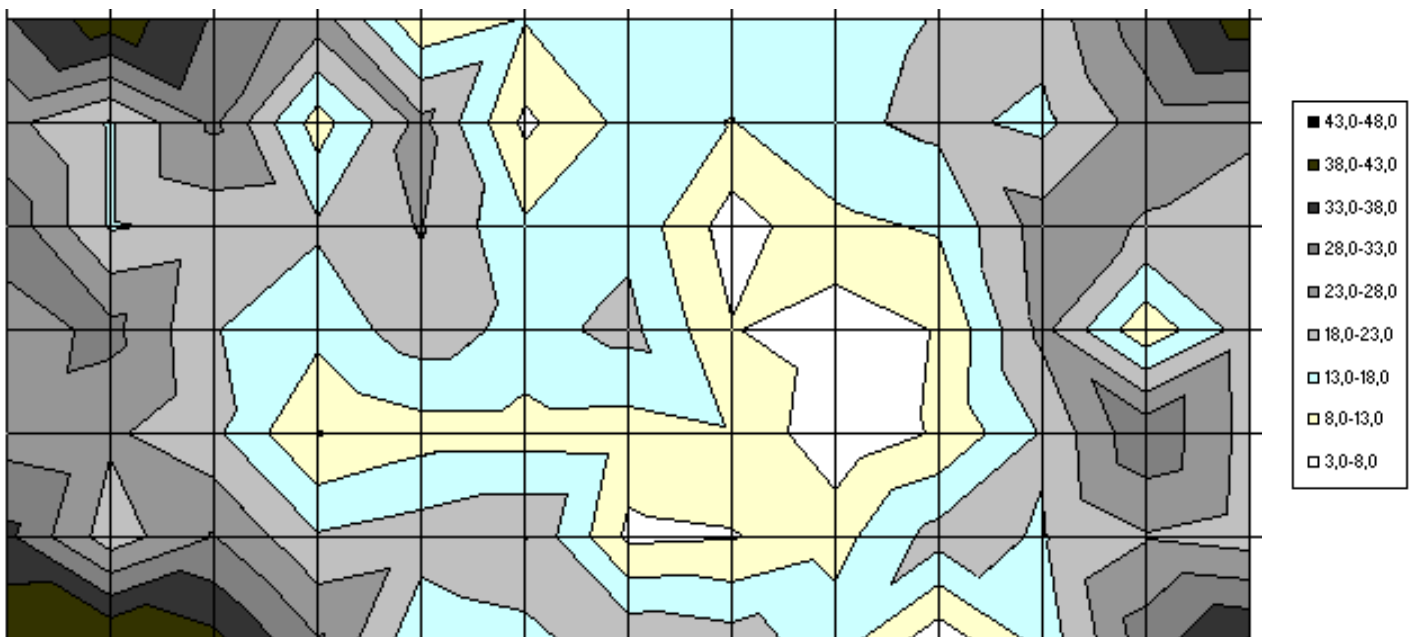
Variância

1058,9	1704,9	1050,3	648,9	72,7	176,0	208,7	227,3	189,7	342,9	396,3	969,7	1687,0
600,0	302,9	840,3	108,7	602,0	46,9	209,3	164,9	283,3	370,3	280,0	642,0	615,0
979,6	302,9	386,3	351,0	542,9	187,7	277,6	30,0	138,9	184,0	635,3	509,7	346,9
624,7	875,6	331,3	210,9	437,7	263,0	380,3	68,9	26,9	68,7	590,9	82,9	428,9
664,9	572,0	359,3	58,9	118,3	118,3	114,0	158,9	18,3	74,0	340,9	1034,9	449,6
1172,7	405,7	795,3	340,9	419,0	530,3	48,3	57,6	123,0	404,3	308,3	508,9	421,7
1806,3	1847,6	1558,0	813,6	204,9	257,7	486,3	412,3	238,3	23,0	216,3	943,6	1469,6



Desvio Padrão

32,5	41,3	32,4	25,5	8,5	13,3	14,4	15,1	13,8	18,5	19,9	31,1	41,1
24,5	17,4	29,0	10,4	24,5	6,8	14,5	12,8	16,8	19,2	16,7	25,3	24,8
31,3	17,4	19,7	18,7	23,3	13,7	16,7	5,5	11,8	13,6	25,2	22,6	18,6
25,0	29,6	18,2	14,5	20,9	16,2	19,5	8,3	5,2	8,3	24,3	9,1	20,7
25,8	23,9	19,0	7,7	10,9	10,9	10,7	12,6	4,3	8,6	18,5	32,2	21,2
34,2	20,1	28,2	18,5	20,5	23,0	6,9	7,6	11,1	20,1	17,6	22,6	20,5
42,5	43,0	39,5	28,5	14,3	16,1	22,1	20,3	15,4	4,8	14,7	30,7	38,3



TESTE 4

Variância entre o máximo e o mínimo de um conjunto de 4 tags

2450,0	5000,0	2888,0	1922,0	200,0	392,0	480,5	544,5	480,5	924,5	882,0	2112,5	4324,5
1458,0	882,0	2312,0	264,5	1624,5	98,0	578,0	392,0	612,5	968,0	648,0	1624,5	1624,5
1984,5	722,0	882,0	882,0	1352,0	392,0	760,5	72,0	392,0	450,0	1512,5	1104,5	968,0
1104,5	2312,0	840,5	578,0	1104,5	760,5	968,0	162,0	60,5	144,5	1352,0	242,0	800,0
1512,5	1682,0	1012,5	144,5	338,0	338,0	288,0	364,5	40,5	220,5	800,0	2664,5	968,0
2812,5	968,0	2380,5	800,0	1012,5	1458,0	112,5	144,5	364,5	1104,5	924,5	1104,5	968,0
5000,0	4418,0	4512,5	2048,0	512,0	760,5	1458,0	882,0	450,0	60,5	612,5	2450,0	3784,5

